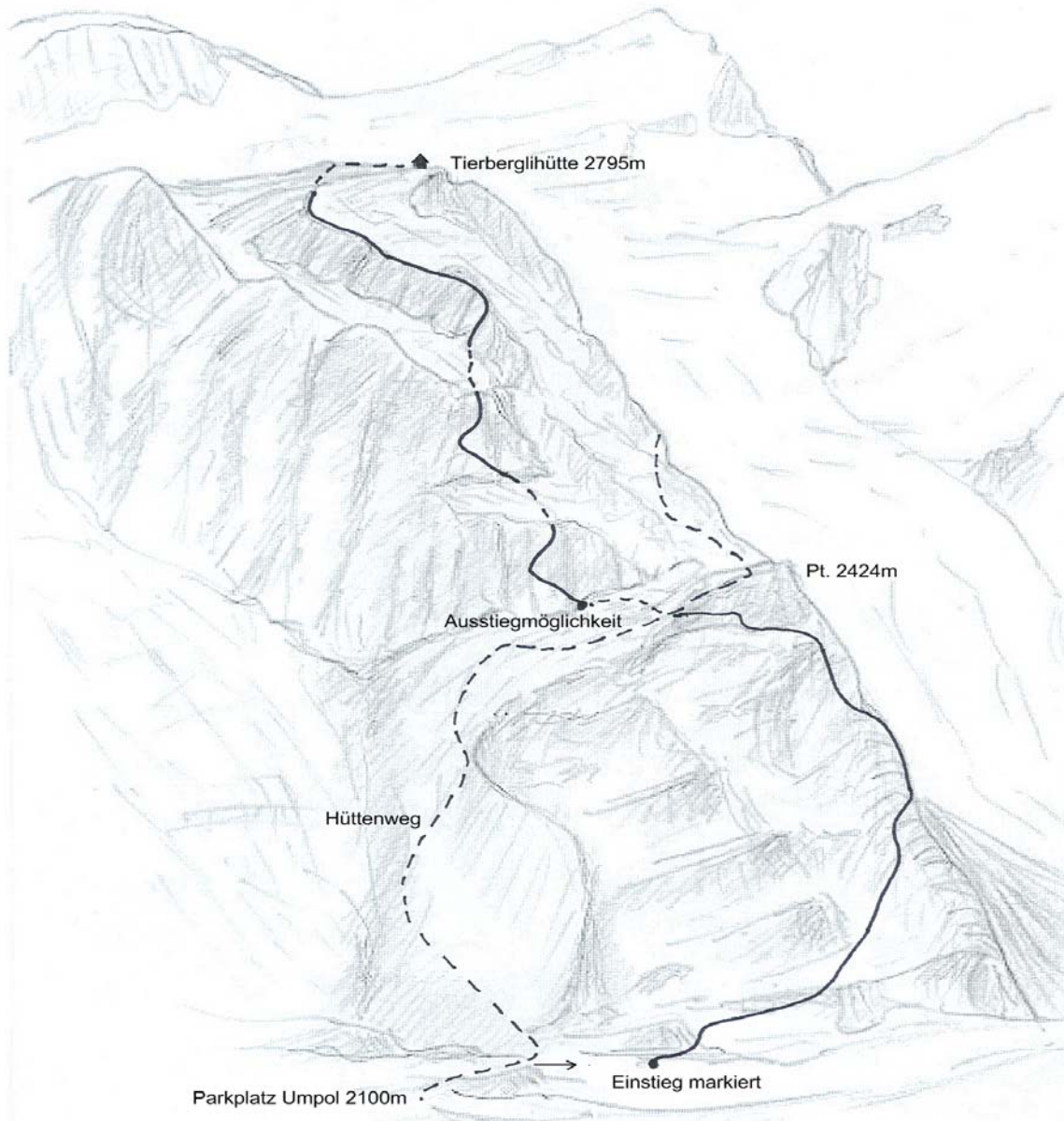


Klettersteig Tierbergli

Aussichtreich und Natürlich



Eröffnung Sommer 2007

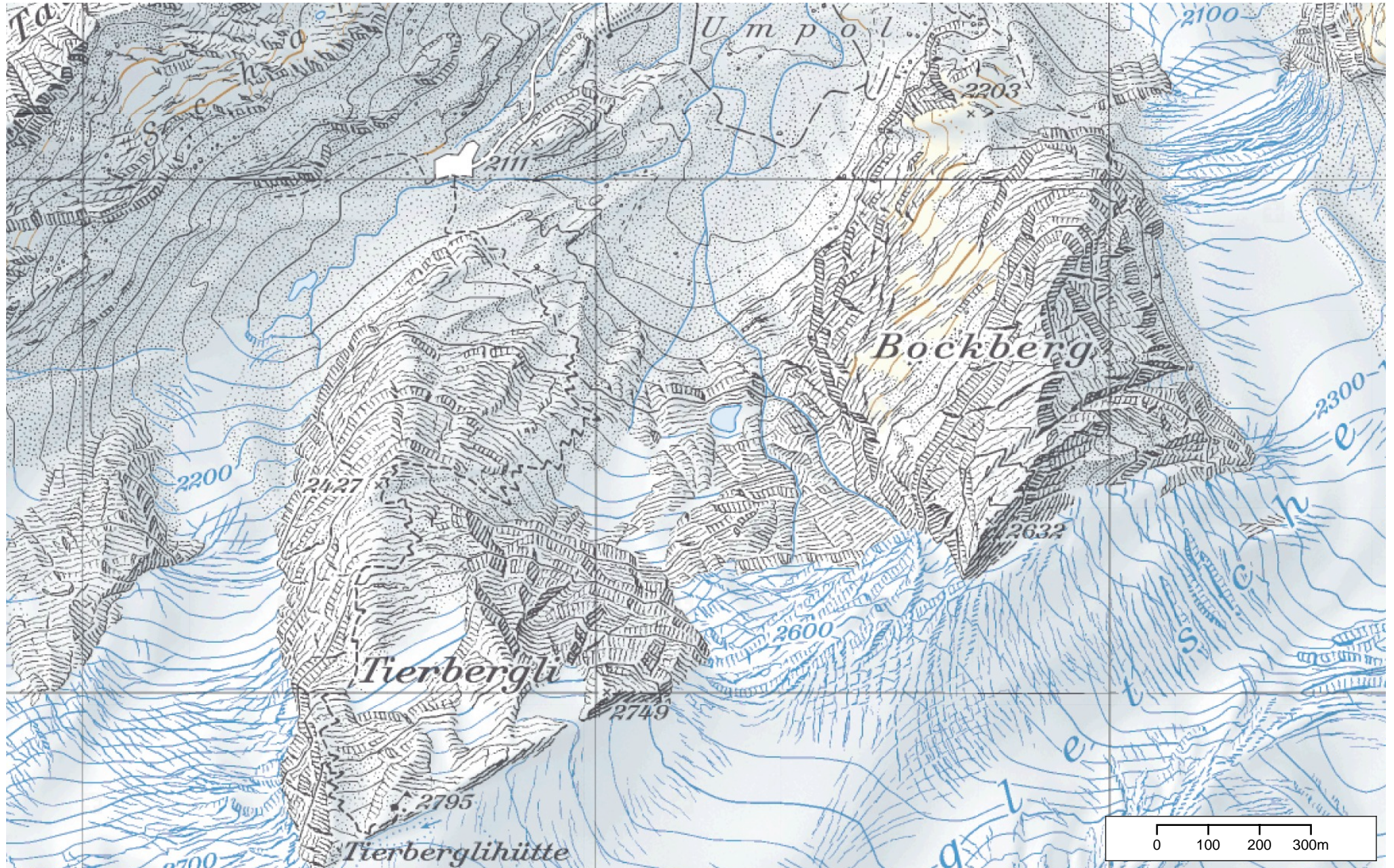
Schwierigkeitsgrad: KS 2-3 Total 1150 m verlegte Sicherungs-Drahtseile

Bei weglosen Laufpartien ohne Drahtseile rote Markierung oder Steinmannli beachten

Zeitbedarf: Aufstieg ab Umpol bis Tierberglühütte 3 – 3.5 Std, Abstieg 1.5 Std

Einstieg ab Umpol 5 Min: Über die Brücke auf dem Hüttenweg bis kurz vor den ersten Felsen, dem Wegweiser folgend nach rechts auf Geröllfeld bis zum markierten Einstieg


SAC Sektion Baselland
www.sac-baselland.ch



Geodaten © swisstopo (5704000138)

Masstab 1: 10,000

Partner
SchweizMobil:

 Schweizerische Eidgenossenschaft
Confédération suisse
Confederazione Svizzera
Confederaziun svizra




Schweizer Wanderverein
Suisse Rando
Sentieri Svizzeri
Sendas Svizras


Schweiz.
ganz natürlich.