


Via ferrata

Tichodrome



Noiraigue / Val-de-Travers
Pays de Neuchâtel



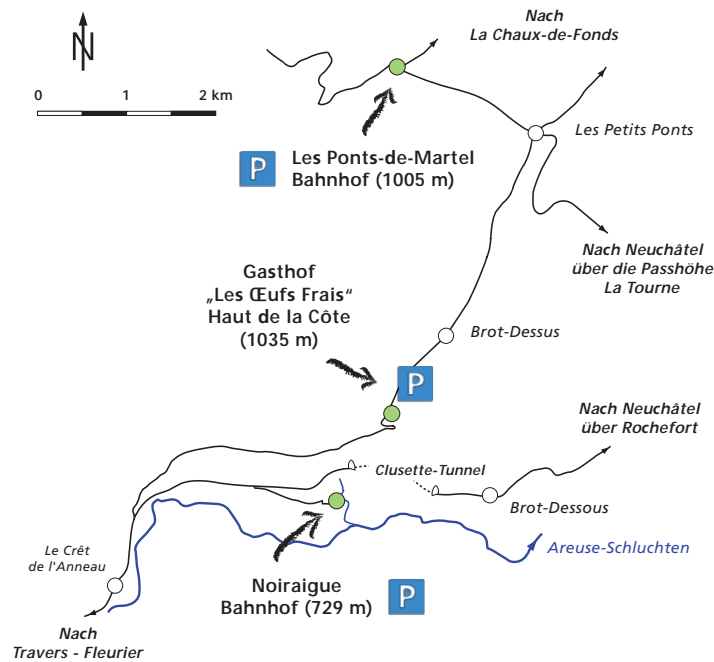
Mini-Guide
Auskünfte
Ausrüstung

Verein

„Via Ferrata et escalade sportive“

Sportzentrum Val-de-Travers
Clos Pury 15 - CH-2108 Couvet

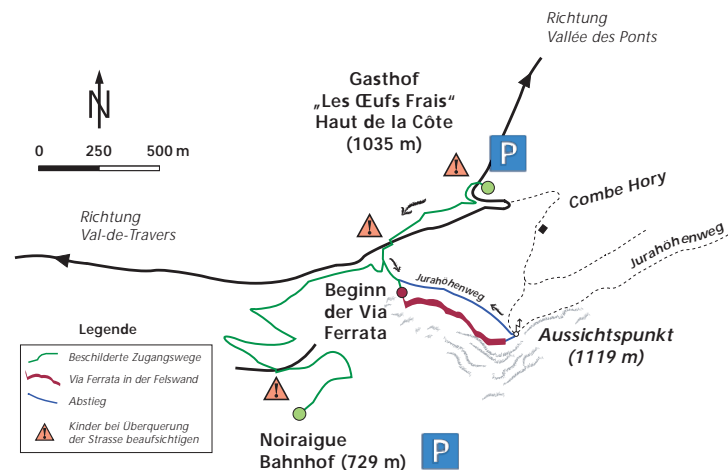
Tel.: 032 889 69 19 - info.vdt@ne.ch



Erreichen des Ausgangspunkts

- > Ab Gasthof Haut de la Côte: 10 Min.
- > Ab Bahnhof Noiraigue über einen beschilderten Weg: 1 Stunde.
- > Ab Bahnhof Les Ponts-de-Martel: 45 Min. bis 1 Stunde.

Rückweg über den Jurahöhenweg, dann über den Zustiegsweg



Legende

- Beschilderte Zugangsweg
- Via Ferrata in der Felswand
- Abstieg
- Kinder bei Überquerung der Strasse beaufsichtigen

Parkplätze

- > Der „Nord-Parkplatz“ des Gasthofs Haut de la Côte steht den Benutzern der Via zur Verfügung (bitte die Direktiven vor Ort befolgen).
- > Bahnhofplatz in Noiraigue oder Les Ponts-de-Martel.

Achtung, das Abstellen von Fahrzeugen auf dem ungeteerten Platz im Wald kurz vor Beginn der Via ist strikt untersagt.

Schwierigkeitsgrad: WS+

Länge: 550 m - Höhendifferenz: ca. 150 m
Für Kinder ab 10 Jahren in Begleitung und mit zusätzlicher Seilsicherung zugänglich.

Achtung, kein Notausstieg möglich!



Gehzeiten ⇔

- > Ab Haut de la Côte: ca. 2 Std.
- > Ab Noiraigue: ca. 3 1/2 Std.
- > Ab Les Ponts-de-Martel: ca. 3 1/2 Std.

Wanderzeiten

Laut Anordnung des zuständigen kantonalen Departements ist **die Via Ferrata alljährlich vom 1. Januar bis 31. Juli geschlossen**. Diese Massnahme soll eine Beeinträchtigung des ungestörten Nestbaus von Turmfalken, Wanderfalken und Mauerläufern (*Tichodroma muraria*) verhindern. Zusätzlich werden die Drahtseile beim Einstieg und am Ende der Via während dieser Periode demontiert, um den Zugang zur Felswand zu unterbinden. Bitte respektieren Sie die Natur, Fauna und Flora!

Aufstieg mit einem Y-Klettersteigset

Obligatorische Ausrüstung

Kletterhelm

Klettergurt

Klettersteigset mit Falldämpfer und zwei automatischen Verriegelungssystem Karabinern



Achtung, diese Via Ferrata ist nicht mit Ringelhaken versehen. Kinder und Anfänger sollten zusätzlich mit Seil und Express-Schlingen abgesichert werden.

Verpflichtung

Achtung, dies ist ein Gebirgsweg; die Via Ferrata ist bei Gewitter, Regenwetter oder Schnee zu meiden! Jede Person benützt sie unter genauer Kenntnis der Sachlage, mit adäquater Ausrüstung in gutem Zustand, sowie auf volle und eigene Gefahr, oder in Begleitung einer orts- und sachkundigen Person. Kinder müssen strikt beaufsichtigt werden. Die Via Ferrata wird nur von unten nach oben geklettert. Bleiben Sie bis zum Ende des Weges immer am Kabel gesichert! Ein Absturz kann tödlich sein. Bei Unfällen lehnt der *Verein Via ferrata et escalade sportive* jegliche Verantwortung ab. Bitte beachten Sie auch die Sicherheitshinweise vor Ort!

Auskünfte und Ausrüstungs-Verleih

- > Sportzentrum des Val-de-Travers in Couvet
Tel.: 032 889 69 19
- > Défi Montagne in Peseux
Tel.: 032 731 14 39



Die „Traversée Dorée“

Notrufe

- > Rettungswagen
Notfalldienst: 144
- > REGA: 1414

Danksagungen

„Das grosse Glück kommt vom Himmel, das kleine Glück von der Leistung.“

Chinesisches Sprichwort

Hunderte von Personen haben mit Geldspenden zur Verwirklichung dieses Traums beigetragen.

Herzlichen Dank, im Namen aller Familien und jungen oder weniger jungen Kletterfans.

Dutzende von Freunden haben bei der Konstruktion mitgeholfen und das Risiko der Verticalität, Hitze und Regen in Kauf genommen.

Ohne sie wäre das alles nicht möglich gewesen; allerherzlichsten Dank.

Besonderer Dank gilt auch den Gemeinderäten von Noiraigue, sowie den Raumplanungs-Instanzen.

Michel Gentil



Alain Perret und Michel Gentil während der Arbeiten

Preis

Die Via Ferrata ist kostenlos; eine willkommene Spende trägt jedoch zu ihrem Unterhalt und eventuellen Verbesserungen bei. Einzahlungsscheine am Ende der Via, od. PK 17-734506-1.

Vielen Dank

Initiator des Projektes

Michel Gentil
Bergführer

Sponsoren



Flüchiger Electricité S.A.



Section NEUCHÂTELOISE Neuchâtel
Club Alpin Suisse CAS
Club Alpino Svizzero
Schweizer Alpen-Club
Club Alpin Svizzer



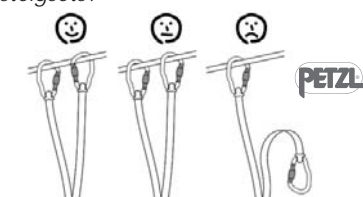
Section SOMMARETEL Le Locle
Club Alpin Suisse CAS
Club Alpino Svizzero
Schweizer Alpen-Club
Club Alpin Svizzer



SPORT-TOTO



Wie befestigt man die Karabiner eines Y-Klettersteigsets?



Impressum

Fotos : www.outdoorphotography.ch & D. Gentil (Titel und Ausföhrung)
Design Tichodrome : A. Cretton
Realisation der Broschüre, Karten & Logo Via Ferrata : S. Cattin
Übersetzung : Neuchâtel Tourismus
© Association Via ferrata et escalade sportive - WEB Umbruch - August 2006